

Как выбрать дверную ручку

[КАК ВЫБРАТЬ](#) 19.08.2019

Оформление и форма дверной ручки — дело вкуса хозяина, но необходимо помнить, что дверные ручки должны сочетаться не только с самой дверью, но и с общим характером интерьера. При покупке не лишним будет оценить фурнитуру на ощупь — как она лежит в руке, не вызывает ли неприятных ощущений.


Ручки, которые устанавливаются на двери, могут выдержать нагрузку до 80 кг. Материалы для ручек могут использоваться самые разнообразные — пластик, дерево, различные металлы: от сплава на основе алюминия до латуни и нержавеющей стали. Принято считать, что самые долговечные ручки производятся из нержавеющей стали или латуни. Однако из-за особенностей технологии производства, модели из нержавеющей стали имеют упрощенный дизайн, а латунные модели — высокую цену.

Виды

Есть различные конструкции дверных ручек.

Стационарные ручки не связаны с замком.

Ручка - скоба



Ручка - кнопка



Стационарные ручки не связаны с замком. Их можно установить даже на двери, в которых вообще нет замка или защёлки.

Эти ручки нельзя ни повернуть, ни нажать, они предназначены для того, чтобы с их помощью дверь тянули на себя или толкали от себя. Самая распространенная среди них — ручка-скоба, у которой две точки крепления к двери. Ручки-скобы обычно используют на входных, офисных, подъездных дверях или для подсобных помещений.

Вторая по популярности — ручка-кнопка. У ручки-кнопки одна точка крепления к двери, она больше подходит для межкомнатных дверей.

Кнобы



Кнобы — это комбинированные изделия, включающие дверную ручку и защёлку. неброская форма ручки (шар, конус, фалевая) хорошо сочетается со многими интерьерными стилями. Кнобы выпускаются в трёх основных вариантах: обычная защёлка, защёлка с фиксатором, защёлка с несложным замком. Фиксатор, как и цилиндрический механизм замка, расположен в корпусе самой ручки, что делает её очень компактной. Простота и надёжность механизма, лёгкость установки также являются достоинствами ручки-кноба. Обычно их используют на внутренних и офисных дверях.


Какую выбрать ручку — стационарную или нажимную (поворотную) зависит от типа замка. Если замок имеет защёлку (язычок), то устанавливать нужно нажимную модель, которая позволит управлять защёлкой.

Нажимные (фалевые) дверные ручки

Нажимные (фалевые) дверные ручки при нажатии взаимодействует с замком, приводя в движение защёлку, тем самым позволяя открывать дверь.

Различают два типа фалевых ручек:

Ручка на планке



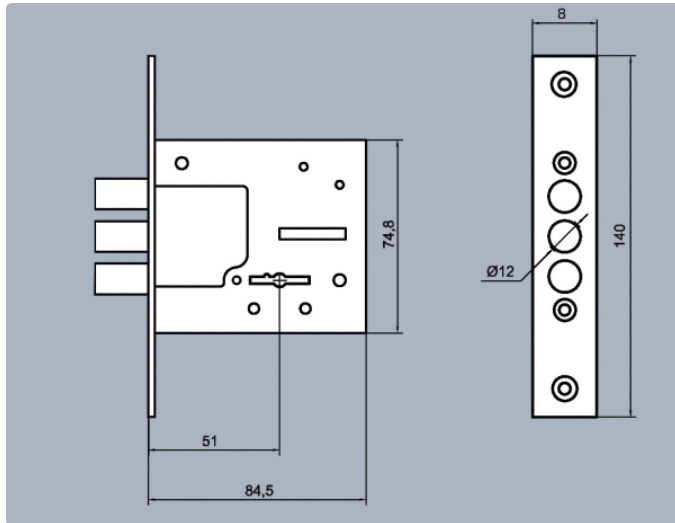
Ручка на планке — нажимная ручка на планке удлинённой формы. Такие ручки используются для комплектации замков с защёлкой и задвижкой. При покупке ручек на планке отдельно от замка необходимо учитывать межосевое расстояние замка, ширину накладки и форму отверстия под ключ замочной скважины (под сувальдный механизм, евроцилиндр или фиксатор WC) и наличие или отсутствие ночной задвижки.

Ручки на планке используется на входных и межкомнатных дверях. У ручек на планке для входных дверей должно быть отверстие для механизма секретности замка. У межкомнатных ручек планка может быть цельной, если дверь не требует запираения, или иметь поворотную ручку для запираения (WC-фиксатор).

Ручка на розетке (раздельная)



Ручка на розетке (раздельная) — нажимная ручка на круглом (или квадратном) основании. Обычно используется на межкомнатных или сантехнических дверях, реже — на входных. Раздельные ручки подходят к большинству типов замков и защёллок. Для входных и сантехнических дверей целесообразно использовать замки и защёлки с межосевым расстоянием не менее 70 мм. В этом случае дверь с установленной на ней раздельной ручкой и накладкой на механизм секретности (или фиксатором-WC) будет выглядеть более эстетично.



Чтобы убедиться, что данная ручка подойдёт к вашему замку, нужно знать размер квадрата, который входит в комплект ручек.

Стандартная толщина квадрата — 8*8 мм. Длина квадрата может быть разной. От длины квадрата зависит, на дверь какой толщины можно будет установить эту ручку.

Например, ручка с квадратом длиной 110 мм подойдёт на двери толщиной от 30 до 60 мм. Раздельные ручки необходимо дополнительно комплектовать накладками на механизм секретности или запирающими поворотниками (в зависимости от типа замка).



С приложением покупки ещё проще!

Покупателям

[Каталог](#)

[Услуги](#)

[Кредит](#)

[Доставка и самовывоз](#)

[Возврат товара](#)

[Вопросы и ответы](#)

[Сервисная карта](#)

[Подарочная карта](#)

[Советы](#)

[Клиентская поддержка](#)

Компания

[Наши вакансии](#)

[Наши марки](#)

[Развитие сети](#)

[Наша компания](#)

[Контакты](#)

Для бизнеса

[Корпоративным клиентам](#)

[Профессиональная карта](#)

[Партнерская программа](#)

[Как стать поставщиком](#)

[Как стать партнёром по услугам](#)

Будьте в курсе новостей

Адрес почты

Подписаться

Подписываясь на рассылку, я даю согласие на обработку персональных данных и на получение рекламных сообщений и новостей о товарах и услугах. Сайт защищён системой geCAPTCHA, к нему применяется политика конфиденциальности и условия использования Google.



[Политика обработки персональных данных](#)

[Правила продажи](#)

[Правила применения рекомендательных технологий](#)